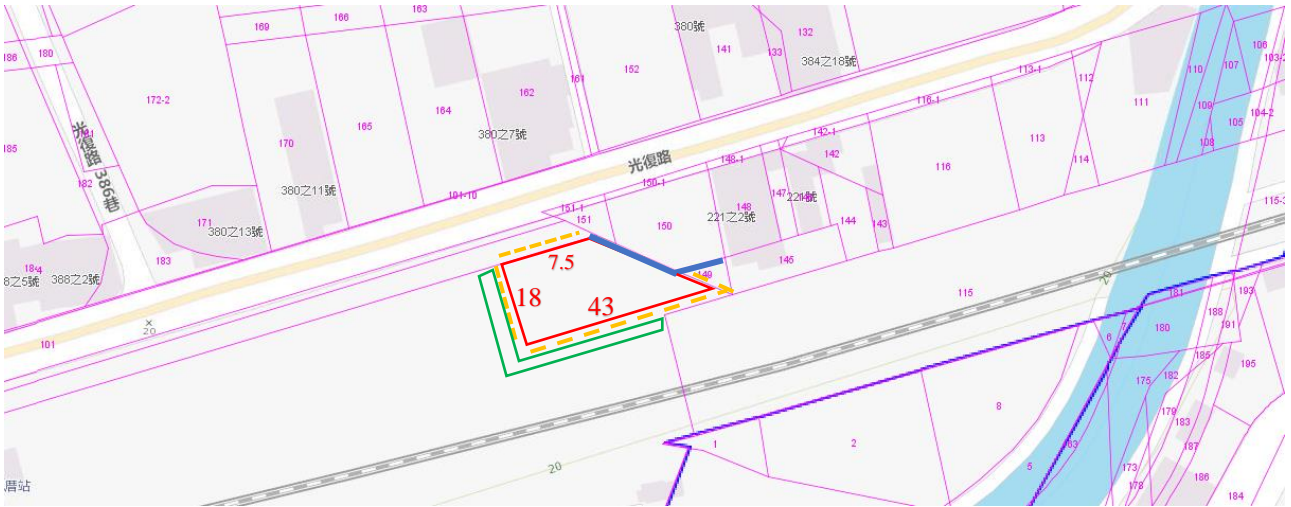





## 屏東縣屏東市正安段 255 地號部分土地標租位置圖




\*位置圖僅供參考，實際以現場點交為主

現有圍籬範圍： 

須施設阻隔設施範圍： 

標租土地範圍： 

得增租範圍： 

標租土地面積： $(7.5+43)*18/2= 454.5 \text{ m}^2$

