







































臺灣鐵路南迴線列車時刻表 South Link Line 新左營→枋寮→臺東 [Xinzuoying→Fangliao→Taitung]

車次 TRAIN NUMBER		區間快	T.C. 自強 3000	區間車	區間快	T.C. 自強 3000	T.C. 自強 3000	T.C. 普悠瑪	T.C. 自強 3000	區間快	T.C. 自強 3000	T.C. 自強 3000	T.C. 自強 3000	C.K. 莒光	T.C. 自強 3000	T.C. 自強 3000	T.C. 自強 3000	T.C. 自強 3000	T.C. 自強 3000	T.C. 普悠瑪	區間快	T.C. 自強 3000	T.C. 自強 3000	T.C. 自強 3000
		3001	411	3303	3003	301	415	417	305	3005 山	371 山	161 山	423	727	431	313	441	443	317	165 山	3021	323	385 山	327
站名 STATION		潮州 ↓ 臺東	新左營 ↓ 樹林	潮州 ↓ 加祿	新左營 ↓ 臺東	臺南 ↓ 花蓮	新左營 ↓ 樹林	知本 ↓ 樹林	新左營 ↓ 臺東	臺中 ↓ 臺東	臺中 ↓ 臺東	南港 ↓ 臺東	新左營 ↓ 樹林	潮州 ↓ 臺東	新左營 ↓ 樹林	新左營 ↓ 臺東	知本 ↓ 樹林	新左營 ↓ 樹林	新左營 ↓ 花蓮	南港 ↓ 臺東	新左營 ↓ 臺東	新左營 ↓ 花蓮	臺中 ↓ 臺東	新左營 ↓ 臺東
			 			 	 	 	 		 	 	 	 	 	 	 	 	 	 		 	 	 
新左營 Xinzuoying			05:23		06:27	07:00	07:37		08:32	08:55	09:17	10:20	10:47		12:42	14:36		15:12	15:51	↓	17:15	18:49	20:02	21:31
高雄 Kaohsiung			05:34		06:40	07:10	07:48		08:43	09:06	09:27	10:30	11:00		12:53	14:50		15:24	16:05	17:13	17:26	19:00	20:13	21:42
鳳山 Fengshan			05:40		06:47	07:16	07:54		08:50	09:12	09:33	↓	11:06		12:59	14:57		15:31	16:12	↓	17:32	19:06	20:19	21:49
九曲堂 Jiuqutang			05:47		06:56	↓	↓		↓	09:20	↓	↓	↓		↓	15:04		↓	↓	↓	17:40	↓	↓	↓
屏東 Pingtung			05:54		07:05	07:28	08:06		09:03	09:27	09:45	10:45	11:18		13:11	15:13		15:44	16:24	17:28	17:47	19:18	20:31	22:01
西勢 Xishi			↓		07:13	↓	↓		↓	↓	↓	↓	↓		↓	↓		↓	↓	↓	↓	↓	↓	↓
潮州 Chaozhou		05:52	06:05	06:08	07:23	07:42	↓		09:15	09:40	09:57	10:57	11:30	11:55	13:23	15:27		15:55	16:36	17:39	18:00	19:30	20:43	22:12
南州 Nanzhou		06:00	↓	06:17	07:34	↓	↓		↓	09:48	↓	↓	↓	12:08	↓	15:35		↓	16:44	↓	18:08	19:38	20:51	22:20
林邊 Linbian		06:08	↓	06:27	07:42	↓	↓		↓	09:56	↓	↓	↓	12:19	↓	15:42		↓	16:51	↓	18:16	19:46	20:59	22:28
枋寮 Fangliao		06:28	06:24	06:45	07:56	08:02	↓		09:34	10:12	10:17	↓	11:51	12:29	13:42	15:52		16:17	17:04	↓	18:29	19:56	21:11	22:37
加祿 Jialu		06:42	↓	06:52	08:09	↓	↓		↓	↓	↓	↓	↓	12:35	↓	↓		↓	↓	↓	↓	↓	↓	↓
內獅 Neishi		06:47	↓		↓	↓	↓		↓	↓	↓	↓	↓	12:40	↓	↓		↓	↓	↓	↓	↓	↓	↓
枋山 Fangshan		06:56	↓		08:18	↓	↓		↓	↓	↓	↓	↓	12:50	↓	↓		↓	↓	↓	↓	↓	↓	↓
大武 Dawu		07:25	06:54		08:48	08:33	↓		↓	10:50	10:47	↓	12:22	13:24	14:21	16:34		↓	17:38	↓	19:23	20:28	21:42	23:07
瀧溪 Longxi		07:35	↓		08:58	↓	↓		↓	11:01	↓	↓	↓	13:35	↓	16:47		↓	↓	↓	19:32	↓	↓	↓
金崙 Jinlun		07:50	07:08		09:12	↓	↓		10:24	11:10	11:02	↓	12:45	13:45	↓	16:56		↓	17:58	↓	19:40	↓	21:57	↓
太麻里 Taimali		08:01	07:18		09:22	08:57	↓		↓	11:19	11:11	↓	12:56	14:09	14:45	17:06		↓	18:10	↓	19:50	20:49	22:07	23:28
知本 Zhiben		08:11	07:29		09:33	09:09	09:26	10:45	10:50	11:30	11:22	↓	13:07	14:34	14:57	17:17	17:25	17:39	18:22	↓	20:02	20:59	22:18	23:38
康樂 Kangle		08:17	↓		09:39	↓	↓	↓	↓	11:36	↓	↓	↓	14:43	↓	17:23	↓	↓	↓	↓	20:08	↓	↓	↓
臺東 Taitung	到 Arrival Time	08:23	07:40		09:45	09:19	09:36	10:56	11:00	11:42	11:32	12:15	13:17	14:50	15:07	17:29	17:42	17:51	18:32	18:57	20:14	21:10	22:28	23:48
	開 Departure Time		07:43			09:22	09:41	11:04					13:20		15:10		17:46	17:54	18:35			21:13		

註： (一)「山」表示經由山線。
(二)表示該次車設有身障旅客專用座位。
為設有哺(集)乳室車廂。
(三)時刻表所列各次列車之起站及中間站為開車時刻，終點站時刻為到達時刻。
(四)車種中英對照：自強 (T.C. : Tze-Chiang Limited Express) 莒光 (C.K. : Chu-Kuang Express)
(五)攜車袋自行車各級列車均可乘車。
(六)親子車廂設置於推拉式自強號第12節車廂或EMU3000型自強號多功能車廂，本公司得視業務需要調整班次，以現場實際公告為主。
(七)太魯閣號、普悠瑪號、自強(3000)不發售無座票，非持本班次車票旅客，請勿搭乘。自強(3000)第6節為騰雲座艙，為本公司公告指定不發售無座位車票之車廂，持當日當次騰雲座艙車票旅客始可搭乘。