





















臺灣鐵路南迴線列車時刻表 South Link Line 台東→枋寮→新左營 [Taitung→Fangliao→Xinzuoying]

車次 TRAIN NUMBER	T.C. 自強 3000 302 臺東 ↓ 新左營	T.C. 普悠瑪 162 山 臺東 ↓ 南港	區間車 3310 加祿 ↓ 新左營	區間快 3006 臺東 ↓ 潮州	T.C. 自強 3000 304 臺東 ↓ 新左營	T.C. 自強 3000 306 花蓮 ↓ 新左營	T.C. 普悠瑪 402 樹林 ↓ 知本	T.C. 自強 3000 372 山 臺東 ↓ 臺中	區間快 3018 臺東 ↓ 新左營	T.C. 自強 3000 310 臺東 ↓ 新左營	T.C. 自強 3000 308 花蓮 ↓ 新左營	T.C. 自強 3000 314 臺東 ↓ 新左營	區間快 3028 臺東 ↓ 彰化	T.C. 自強 3000 422 樹林 ↓ 新左營	C.K. 莒光 708 臺東 ↓ 新左營	T.C. 自強 3000 168 山 臺東 ↓ 七堵	T.C. 自強 3000 426 樹林 ↓ 知本	區間快 3038 臺東 ↓ 新左營	T.C. 自強 3000 386 山 臺東 ↓ 臺中	T.C. 自強 3000 324 花蓮 ↓ 臺南	T.C. 自強 3000 428 樹林 ↓ 新左營	T.C. 自強 3000 432 樹林 ↓ 新左營	T.C. 自強 3000 434 樹林 ↓ 新左營	
	站名 STATION																							
臺 東 Taitung	05:30	05:52		06:20	07:16	08:37	10:12	10:17	11:08	12:20	12:35	13:41	14:25	15:13	15:17	16:00	16:33	17:00	17:30	17:52	18:33	19:30	20:50	
康 樂 Kangle	↓	↓		06:26	07:23	↓	↓	↓	11:14	↓	↓	↓	↓	↓	15:24	↓	↓	17:06	↓	↓	↓	↓	↓	
知 本 Zhiben	05:40	06:02		06:33	07:31	08:47	10:22	10:27	11:29	12:30	12:45	13:51	14:35	↓	15:34	↓	16:43	17:16	17:40	18:02	18:49	19:41	21:00	
太麻里 Taimali	↓	06:12		06:43	07:41	08:58		10:37	11:40	↓	12:55	↓	14:51	↓	15:46	↓		17:27	17:50	↓	19:00	19:51	21:10	
金 崙 Jinlun	↓	↓		06:52	07:51	09:10		10:46	11:53	12:47	13:07	14:08	15:02	↓	15:58	↓		17:36	↓	↓	19:09	20:00	↓	
瀧 溪 Longxi	↓	↓		07:03	07:58	↓		↓	12:06	↓	↓	↓	15:08	↓	16:08	↓		17:47	↓	↓	↓	↓	↓	
大 武 Dawu	↓	06:33		07:14	08:08	09:25		11:18	12:21	↓	13:23	↓	15:18	↓	16:20	↓		18:00	18:11	↓	19:24	20:15	21:31	
枋 山 Fangshan	↓	↓		07:39	↓	↓		↓	↓	↓	↓	↓	↓	↓	16:56	↓		18:24	↓	↓	↓	↓	↓	
內 獅 Neishi	↓	↓		07:45	↓	↓		↓	↓	↓	↓	↓	↓	↓	↓	↓		18:29	↓	↓	↓	↓	↓	
加 祿 Jialu	↓	↓	07:04	07:49	↓	↓		↓	↓	↓	↓	↓	↓	↓	17:09	↓		18:40	↓	↓	↓	↓	↓	
枋 寮 Fangliao	06:47	07:05	07:11	08:01	08:52	09:58		11:50	12:59	13:44	13:55	14:52	15:51	↓	17:18	↓		18:47	18:43	↓	19:57	20:50	22:04	
林 邊 Linbian	↓	↓	07:24	08:11	09:01	10:08		11:59	13:08	↓	14:04	↓	16:02	↓	17:30	↓		18:59	↓	↓	20:07	21:00	↓	
南 州 Nanzhou	↓	↓	07:33	08:21	09:08	10:15		12:06	13:15	↓	14:12	↓	16:09	↓	17:46	↓		19:06	↓	↓	20:15	21:07	↓	
潮 州 Chaozhou	07:12	07:25	07:43	08:28	09:16	10:23		12:13	13:22	14:05	14:21	15:11	16:17	16:34	17:55	17:20		19:13	19:02	↓	20:22	21:14	22:27	
西 勢 Xishi	↓	↓	07:52		↓	↓		↓	13:28	↓	↓	↓	↓	↓	↓	↓		19:20	↓	↓	↓	↓	↓	
屏 東 Pingtung	07:25	07:38	08:02		09:27	10:34		12:25	13:36	14:17	14:33	15:23	16:29	16:45	18:09	17:32		19:28	19:14	19:36	20:34	21:27	22:39	
九曲堂 Jiuqutang	↓	↓	08:10		09:33	↓		↓	13:43	↓	↓	↓	16:35	↓	18:17	↓		19:34	↓	↓	↓	↓	↓	
鳳 山 Fengshan	07:36	07:50	08:19		09:41	10:45		12:36	13:52	14:28	14:45	15:35	16:43	↓	18:27	↓		19:42	19:26	19:47	20:45	21:38	22:50	
高 雄	到 Arrival Time	07:41	07:55	08:29		09:46	10:50		12:42	13:59	14:34	14:50	15:40	16:48	17:00	18:34	17:46		19:49	19:31	19:52	20:50	21:43	22:55
Kaohsiung	開 Departure Time	07:44	08:00	08:31		09:49	10:52		12:44	14:01	14:37	14:53	15:42	16:51	17:04	18:36	17:48		19:57	19:35	19:54	20:53	21:46	22:58
新左營 Xinzuoying	07:52	↓	08:46		09:57	11:00		12:53	14:12	14:47	15:01	15:50	17:00	17:12	18:46	17:57		20:07	19:45	20:03	21:01	21:54	23:06	

註： (一)「山」表示經由山線。

(二)表示該次車設有身障旅客專用座位。

為設有哺(集)乳室車廂。

(三)時刻表所列各次列車之起站及中間站為開車時刻，終點站時刻為到達時刻。

(四)車種中英對照：自強 (T.C. : Tze-Chiang Limited Express) 莒光 (C.K. : Chu-Kuang Express)

(五)攜車袋自行車各級列車均可乘車。

(六)親子車廂設置於推拉式自強號第12節車廂或EMU3000型自強號多功能車廂，本公司得視業務需要調整班次，以現場實際公告為主。

(七)太魯閣號、普悠瑪號、自強(3000)不發售無座票，非持本班次車票旅客，請勿搭乘。自強(3000)第6節為騰雲座艙，為本公司公告指定不發售無座位車票之車廂，持當日當次騰雲座艙車票旅客始可搭乘。