




臺灣鐵路南迴線列車時刻表 South Link Line 新左營→枋寮→臺東 [Xinzuoying→Fangliao→Taitung]

車次 TRAIN NUMBER	T.C.		C.K.	T.C.	T.C.	T.C.	T.C.		T.C.	T.C.	T.C.	C.K.	T.C.		T.C.	C.K.	T.C.	T.C.	T.C.	T.C.	C.K.	T.C.	T.C.		
	自強	區間車	莒光	自強 3000	自強 3000	自強	太魯閣	區間快	自強 3000	自強 3000	普悠瑪	莒光	自強	區間車	普悠瑪	莒光	自強 3000	自強	普悠瑪	普悠瑪	莒光	普悠瑪	自強 3000	普悠瑪	
站名 STATION																									
新左營 Xinzuoying	05:00		06:26	07:00	07:37	08:22		08:55	09:18	10:20	10:48	10:59			12:52	14:07		15:12	15:56	↓	16:56	18:19	20:02	21:30	
高雄 Kaohsiung	05:12		06:40	07:10	07:48	08:35		09:06	09:30	10:30	11:00	11:10			13:05	14:20		15:25	16:07	17:12	17:15	18:30	20:15	21:42	
鳳山 Fengshan	05:20		06:48	07:16	07:54	08:43		09:12	09:36	↓	11:06	↓			13:11	14:28		15:33	16:13	↓	17:24	18:36	20:21	21:49	
九曲堂 Jiuqutang	05:28		06:57	↓	↓	↓		09:20	↓	↓	↓	↓			↓	14:36		↓	↓	↓	17:33	↓	↓	↓	
屏東 Pingtung	05:37		07:06	07:28	08:06	08:56		09:28	09:48	10:45	11:17	11:30			13:23	14:45		15:47	16:24	17:26	17:42	18:48	20:33	22:01	
西勢 Xishi	↓		07:14	↓	↓	↓		↓	↓	↓	↓	↓			↓	↓		↓	↓	↓	↓	↓	↓	↓	
潮州 Chaozhou	05:50		07:23	07:42	↓	09:11		09:41	10:03	10:58	11:28	↓			13:35	14:59		16:00	16:36	17:37	17:56	19:01	20:45	22:12	
南州 Nanzhou	↓		07:32	↓	↓	↓		09:48	↓	↓	↓	↓			↓	15:09		↓	16:44	↓	18:05	19:10	20:53	22:21	
林邊 Linbian	↓		07:42	↓	↓	↓		09:55	↓	↓	↓	↓			↓	15:18		↓	16:51	↓	18:14	19:18	21:01	22:28	
枋寮 Fangliao	06:12	06:18	07:53	08:03	↓	09:32		10:07	10:25	↓	11:50	12:08		12:48	13:56	15:29		16:28	17:04	↓	18:25	19:27	21:11	22:37	
加祿 Jialu	↓	06:25	↓	↓	↓	↓		↓	↓	↓	↓	↓		13:01	↓	↓		↓	↓	↓	↓	↓	↓	↓	
內獅 Neishi	↓	06:29	↓	↓	↓	↓		↓	↓	↓	↓	↓		13:06	↓	↓		↓	↓	↓	↓	↓	↓	↓	
枋山 Fangshan	↓	06:38	↓	↓	↓	↓		↓	↓	↓	↓	↓		13:21	↓	↓		↓	↓	↓	↓	↓	↓	↓	
大武 Dawu	06:48	07:14	08:45	08:34	↓	↓		10:37	10:56	↓	12:25	↓		13:52	14:29	16:08		↓	17:38	↓	19:22	19:59	21:42	23:07	
瀧溪 Longxi	↓	07:25	08:56	↓	↓	↓		10:47	↓	↓	↓	↓		14:04	↓	16:26		↓	↓	↓	19:34	↓	↓	↓	
金崙 Jinlun	07:05	07:35	09:12	↓	↓	10:15		10:56	11:12	↓	12:42	↓		14:33	↓	16:37		↓	17:55	↓	19:43	↓	21:57	↓	
太麻里 Taimali	07:17	07:48	09:25	08:57	↓	↓		11:06	11:23	↓	12:57	↓		14:54	14:51	16:50		↓	18:09	↓	19:57	20:20	22:08	23:28	
知本 Zhiben	07:31	08:01	09:38	09:09	09:27	10:35	10:50	11:17	11:36	↓	13:09	13:29	14:45	15:22	15:02	17:03	17:20	17:35	18:21	↓	20:11	20:31	22:20	23:38	
康樂 Kangle	↓	08:10	09:47	↓	↓	↓	↓	11:26	↓	↓	↓	↓	↓	15:32	↓	17:12	↓	↓	↓	↓	20:20	↓	↓	↓	
臺東 Taitung	到 Arrival Time	07:44	08:17	09:54	09:19	09:37	10:47	11:01	11:33	11:47	12:25	13:19	13:41	14:57	15:40	15:12	17:19	17:37	17:48	18:31	18:55	20:27	20:41	22:30	23:48
	開 Departure Time				09:22	09:40		11:06				13:25	14:05	15:02		15:15		17:47	17:54	18:34		20:45			

註：(一)「山」表示經由山線。

(二)  表示該次車設有身障旅客專用座位。

 表示該次車為人車同行班次。

 為設有哺(集)乳室車廂。

(三) 時刻表所列各次列車之起站及中間站為開車時刻，終點站時刻為到達時刻。

(四) 車種中英對照：自強 (T.C. : Tze-Chiang Limited Express) 莒光 (C.K. : Chu-Kuang Express)

(五) 1次附掛於環島觀光列車之莒光號自由車廂，不發售無座票及團體票。

(六) 攜車袋自行車各級列車均可乘車。

(七) 親子車廂設置於推拉式自強號第12節車廂或EMU3000型自強號多功能車廂，本局得視業務需要調整班次，以現場實際公告為主。

(八) 太魯閣號、普悠瑪號、自強(3000)不發售無座票，非持本班次車票旅客，請勿搭乘。自強(3000)第6節為騰雲座艙，為本局公告指定不發售無座位車票之車廂，持當日當次騰雲座艙車票旅客始可搭乘。