




臺灣鐵路南迴線列車時刻表 South Link Line 台東→枋寮→新左營 [Taitung→Fangliao→Xinzuoying]

車次 TRAIN NUMBER	T.C.	T.C.	區間車	C.K.	T.C.	T.C.	T.C.	C.K.	T.C.	T.C.	C.K.	T.C.	T.C.	區間快	T.C.	C.K.	T.C.	T.C.	區間車	T.C.	T.C.	T.C.	T.C.	T.C.	
	自強 302	普悠瑪 110 山	3514	莒光 702	普悠瑪 306	太魯閣 402	自強 3000 372 山	莒光 704	自強 310	普悠瑪 308	莒光 2 山	普悠瑪 314	自強 418	3028	普悠瑪 422	莒光 708	自強 3000 378 山	自強 3000 426	3522	自強 3000 386 山	自強 3000 324	普悠瑪 326	自強 328	自強 3000 434	
站名 STATION	臺東 ↓ 新左營	臺東 ↓ 南港	臺東 ↓ 枋寮	臺東 ↓ 新左營	花蓮 ↓ 新左營	樹林 ↓ 知本	臺東 ↓ 臺中	臺東 ↓ 新左營	臺東 ↓ 新左營	花蓮 ↓ 新左營	臺北 ↓ 臺北	臺東 ↓ 新左營	樹林 ↓ 知本	臺東 ↓ 嘉義	樹林 ↓ 新左營	臺東 ↓ 新左營	臺東 ↓ 臺中	樹林 ↓ 知本	臺東 ↓ 枋寮	臺東 ↓ 臺中	花蓮 ↓ 臺南	花蓮 ↓ 新左營	臺東 ↓ 新左營	樹林 ↓ 新左營	
臺東 Taitung	05:30	05:52	06:00	07:15	08:37	10:12	10:24	11:20	12:00	12:37	13:42	13:50	14:15	14:28	15:13	15:48	16:00	16:33	16:43	17:25	17:50	18:33	19:32	20:48	
康樂 Kangle	↓	↓	06:07	07:22	↓	↓	↓	11:27	↓	↓	↓	↓	↓	↓	↓	15:55	↓	↓	16:50	↓	↓	↓	↓	↓	
知本 Zhiben	05:41	06:02	06:18	07:32	08:47	10:22	10:34	11:37	12:17	12:47	14:04	14:00	14:26	14:38	↓	16:10	↓	16:43	17:02	17:36	18:00	18:47	19:45	20:58	
太麻里 Taimali	↓	06:12	06:31	07:47	08:58	↓	10:44	11:49	↓	12:58	↓	↓	↓	14:50	↓	16:23	↓	↓	17:20	17:47	↓	18:58	19:58	21:08	
金崙 Jinlun	↓	↓	06:43	07:59	↓	↓	10:55	12:03	↓	13:09	↓	14:16	↓	15:00	↓	16:36	↓	↓	17:32	↓	↓	19:07	20:12	↓	
瀧溪 Longxi	↓	↓	06:58	08:09	↓	↓	↓	12:14	↓	↓	↓	↓	↓	15:06	↓	16:47	↓	↓	17:46	↓	↓	↓	↓	↓	
大武 Dawu	↓	06:33	07:13	08:21	09:26	↓	11:16	12:26	↓	13:24	↓	↓	↓	15:15	↓	17:00	↓	↓	17:58	18:09	↓	19:21	20:31	21:30	
枋山 Fangshan	↓	↓	07:46	↓	↓	↓	↓	↓	↓	↓	↓	↓	↓	↓	↓	↓	↓	↓	18:46	↓	↓	↓	↓	↓	
內獅 Neishi	↓	↓	07:52	↓	↓	↓	↓	↓	↓	↓	↓	↓	↓	↓	↓	↓	↓	↓	18:52	↓	↓	↓	↓	↓	
加祿 Jialu	↓	↓	08:08	↓	↓	↓	↓	↓	↓	↓	↓	↓	↓	↓	↓	↓	↓	↓	18:57	↓	↓	↓	↓	↓	
枋寮 Fangliao	06:49	07:05	08:16	09:03	10:06	↓	11:48	13:07	13:32	13:57	15:28	15:01	↓	15:52	↓	17:55	↓	↓	19:04	18:43	↓	20:00	21:10	22:04	
林邊 Linbian	↓	↓	↓	09:14	10:16	↓	11:57	13:18	↓	14:06	↓	↓	↓	16:03	↓	18:06	↓	↓	↓	↓	↓	20:10	21:22	↓	
南州 Nanzhou	↓	↓	↓	09:24	10:23	↓	12:04	13:27	↓	14:13	↓	↓	↓	16:10	↓	18:20	↓	↓	↓	↓	↓	20:17	21:31	↓	
潮州 Chaozhou	07:09	07:24	↓	09:33	10:31	↓	12:12	13:36	13:52	14:20	↓	15:20	↓	16:17	16:34	18:29	17:20	↓	↓	↓	19:03	↓	20:24	21:40	22:27
西勢 Xishi	↓	↓	↓	↓	↓	↓	↓	↓	↓	↓	↓	↓	↓	↓	↓	↓	↓	↓	↓	↓	↓	↓	↓	↓	
屏東 Pingtung	07:23	07:36	↓	09:47	10:43	↓	12:24	13:51	14:06	14:32	16:06	15:32	↓	16:29	16:46	18:43	17:32	↓	↓	↓	19:15	19:35	20:36	21:54	22:39
九曲堂 Jiuqutang	↓	↓	↓	09:55	↓	↓	↓	14:00	↓	↓	↓	↓	↓	16:35	↓	18:51	↓	↓	↓	↓	↓	↓	↓	↓	
鳳山 Fengshan	07:35	07:47	↓	10:05	10:55	↓	12:35	14:10	14:18	14:43	↓	15:43	↓	16:43	↓	19:00	↓	↓	↓	↓	19:27	19:47	20:47	22:09	22:50
高雄 Kaohsiung	到 Arrival Time	07:41	07:52	10:12	11:00	↓	12:41	14:18	14:25	14:48	16:24	15:48	↓	16:49	17:01	19:07	17:46	↓	↓	↓	19:32	19:52	20:52	22:15	22:55
新左營 Xinzuoying	開 Departure Time	07:43	07:54	10:15	11:04	↓	12:45	14:22	14:28	14:50	16:28	15:51	↓	16:51	17:04	19:10	17:48	↓	↓	↓	19:35	19:54	20:55	22:19	22:58
		07:52	↓	10:25	11:13	↓	12:54	14:33	14:38	14:58	16:40	15:59	↓	17:00	17:12	19:20	17:58	↓	↓	↓	19:44	20:03	21:03	22:28	23:06

註：(一)「山」表示經由山線。

(二)  表示該次車設有身障旅客專用座位。

 表示該次車為人車同行班次。

 為設有哺(集)乳室車廂。

(三)時刻表所列各次列車之起站及中間站為開車時刻，終點站時刻為到達時刻。

(四)車種中英對照：自強(T.C.: Tze-Chiang Limited Express) 莒光(C.K.: Chu-Kuang Express)

(五)2次附掛於環島觀光列車之莒光號自由車廂，不發售無座票及團體票。

(六)攜車袋自行車各級列車均可乘車。

(七)親子車廂設置於推拉式自強號第12節車廂或EMU3000型自強號多功能車廂，本局得視業務需要調整班次，以現場實際公告為主。

(八)太魯閣號、普悠瑪號、自強(3000)不發售無座票，非持本班次車票旅客，請勿搭乘。自強(3000)第6節為騰雲座艙，為本局公告指定不發售無座位車票之車廂，持當日當次騰雲座艙車票旅客始可搭乘。